

Beste tuinders,

We kunnen vaak een plant herkennen aan de hand van zijn bloemen. Zo niet bij groenten. Deze laten we meestal niet tot bloei komen. Echter.....het is de moeite waard om af en toe eens een groente door te laten schieten en deze niet te oogsten. Verrassend mooie kleuren en vormen kunnen dan tevoorschijn komen. Laat ze daarnaast ook nog een voedingsbron voor allerlei diertjes zijn.

Enkele voorbeelden van prachtige bloemen van groenten zijn:



Schorseneren

Kropsla 'meikoningin'



Radijs en rucola

Vervolgens is het leuk om te proberen het zaad te oogsten, te laten drogen en volgend jaar weer in te zaaien. Natuurlijker kan het niet!





Dit insect, de rode weeschildkever (ook wel rood soldaatje genoemd) heeft een grote voorliefde voor de bloem van selderij. Ten tijde van het maken van deze foto waren er op 1 bloem wel 4 parende stelletjes te zien.



En dan van bloemen naar insecten: de **vlieg**.

Vaak vinden we ze irritant en vies. Ze geven overlast door overal op te gaan zitten net waar je dat zelf niet wilt. Vooral de huisvlieg moet het ontgelden.

En dat terwijl er zoveel vormen, kleuren en namen van vliegen zijn die het zeer de moeite waard maken om eens op je gemakje naar deze prachtige diertjes te kijken. Zie de volgende foto's van waargenomen zweefvliegen op ons park.

	Terrasjeskommazweefvlieg	Deze vlieg heeft als nectarplant boerenwormkruid, akkerwinde en akkerdistel. Het vrouwtje heeft kommavormige vlekken op het borststuk (met een beetje fantasie te vinden), vandaar deze naam.
	Vliegende speld	Een lange, zeer dunne zweefvlieg met een knotsvormig achterlijf. Het is een van de weinig zweefvliegen waar de steel van het achterlijf smaller is dan de breedte van het schildje.
	Kervelgitje	Een klein, zwart zweefvliegje met opvallend rode antennen. In randsituaties (bosranden, struweelranden) verdedigen de mannetjes een territorium vanaf een blad in de zon. Hun larven leven o.a. in fluitenkruid.
	Doodskopzweefvlieg	Stevige, grote zweefvlieg met op de borst een donkere tekening die met enige fantasie op een doodskop lijkt: vooraan twee vlekken als ogen, onderaan een grote, grijnzende vlek als mond.

Zie je zelf ook iets moois om je heen dan kun je jouw waarnemingen [hier](#) doorgeven. Of via [3hoekinventarisatie@gmail.com](mailto:3hoekinventarisatie@gmail.com) als je dat gemakkelijker vindt.

De foto's zijn gemaakt door Joost Klein Haneveld en Nelleke Brassier