De Driehoek
Ecologisch Tuinenpark

In deze Nieuwsbrief

- Corona Virus
- Wachtlijststop
- Hekken op tijd dicht
- Goudvinkfluitje
- Water geven
- Heggen
- Diefstallen
- Rare beestjes op De Driehoek
- Bomenbeheerplan
- Even kennismaken
- Tuinnummers
- Meer milieuvriende-lijke materialen
- Gekleurde lijnolie
- Careyn
- Tips bij droogte
- Zijpaden
- ALV

Nieuwsbrief zomer 2020

De nieuwsbrief maakt het mogelijk iets uitgebreider dan in het bestuursbulletin op de onderwerpen in te gaan. Mocht u vragen hebben over een onderwerp of heeft u zelf een berichtje voor de nieuwsbrief dan kunt u altijd een berichtje sturen naar secretari-aat@driehoektuin.nl.
Het bestuur wenst u plezier bij het lezen en een heel fijne zomer.



Volkstuinencomplex De Driehoek
Winklerlaan 151, 3571 KL Utrecht

Secretariaat
p/a A. van Ostadelaan 71 bis, 3583 AC Utrecht

E-mail
Secretariaat: secretariaat@driehoektuin.nl
Nieuwsbrief: nieuwsbrief@driehoektuin.nl
milieuvriendelijkematerialen@driehoektuin.nl

Website: www.driehoektuin.nl

Gevolgen Corona virus

Van het bestuur
De gevolgen van het Corona virus blijven ons bezighouden. Als bestuur zijn we heel tevreden over hoe de tuinders tot nu toe met de beperkingen zijn omgegaan. Het was te merken dat veel tuinders aardig hun best hadden kunnen doen op hun tuin. Veel tuinen zien er mooi uit en dat hebben ook de vele bezoekers de afgelopen maanden zeker gewaardeerd.
Vooralsnog houden we geen bijeenkomsten in het Pannendak en wordt het Pannendak dus ook niet verhuurd. Ook de toiletten blijven voorlopig nog gesloten, houd daar dus rekening mee als je naar de tuin gaat. Wanneer de toiletten weer open gaan zullen we deze intensief moeten gaan schoonmaken en ontsmetten. De huidige wc-ploeg, die toch al krap bezet was, kan dat allemaal niet aan. Daarom vragen we dringend om nieuwe schoonmakers en ontsmetters voor de toiletten en - met het oog op de Corona - liefst wat jongere mensen.

Wachtlijststop

Van het bestuur
Tijdens de afgelopen corona maanden hebben mensen de waarde van natuur herontdekt en ook het bezit van en werken op een volkstuin. Alle volkstuinparken kennen een toestroom van kandidaten. Bij ons heeft dat geleid tot een stop op het inschrijven voor een tuin, omdat het jaren kan duren voor iemand aan de beurt komt. Dat heeft het bestuur wel doen besluiten om kritischer te kijken naar volkstuinen waar de eigenaar nauwelijks zijn/haar neus laat zien en waar als gevolg daarvan duidelijk sprake is van achterstallig onderhoud. We vinden het niet verantwoord dat enthousiaste mensen zo lang moeten wachten, terwijl sommige tuinders zo weinig met hun tuin doen. Daarom doet het bestuur een persoonlijke oproep aan alle tuinders goed na te denken of zij hun tuin willen houden gezien het aantal uren dat zij er erin doorbrengen en tijd die zij aan het onderhoud besteden.

Hekken op tijd sluiten en op slot

Van het bestuur
De Driehoek is een openbaar park – een vereiste van de gemeente – waar omwonenden een wandeling kunnen maken. Dat betekent dat de hekken overdag altijd open zijn. Afhankelijk van het seizoen hanteren we flexibele sluitingstijden: april t/m september 20.00 uur, maart en oktober 18.00 uur en november t/m februari 16.00 uur. Er is een groep tuinders die iedere dag controleert of de hekken gesloten zijn. De laatste tijd is vaak geconstateerd dat het hek later op de avond open was. Dat is natuurlijk niet de bedoeling. **Iedere tuinder moet, als hij/zij na sluitingstijd komt of het park verlaat, het hek dicht en op slot doen.** Dus ook als je alleen even iets op je tuin gaat halen of als er nog auto's op de parkeerplaats staan! Dit bevordert ook de veiligheid.

Goudvinkfluitje

Tieneke de Groot, tuin 84.

Van maart tot eind juni zingt er van alles in De Driehoek. Dan bedoel ik niet alleen schoffelende tuinders die even zo van de wereld zijn dat ze zich onder de douche wanen, maar vooral de vogels om ons heen. Van koerende duiven, tweetonige tjiftjaffen, roodborstjes met hun bescheiden watervalzang, luid jubelende zwartkoppen, tot gierende zwaluwen hoog over ons heen.

In dit dirigentloze vogelkoor valt het incidentele, melancholieke roepje niet op. Een onopvallend fluitje. Alsof iemand probeert een kunstfluiter na te doen, en helaas niet verder komt dan een eerste voorzichtige noot. Voor wie dit herkent, een goudvinkman!

Goudvinken horen tot de vinkenfamilie, net als de regelmatige Driehoekbezoekers vink, putter en groenling. Mannetjes goudvink hebben onder hun gitzwarte kruin een zeer opvallende, helder rozerode buik. Niet echt goudkleurig vind ik. De vrouwtjes zijn wat meer beige-lichtrozegrijs, een kleur die je ook niet meteen aan goud doet denken. De benaming is dus wat vreemd. Omdat ze wat plomp aandoen vanwege hun stierennek heten ze aan de overzijde van de Noordzee ‘stiervink’, ofwel bullfinch. Met sommige keuzes van de Britten kan ik wel accoord gaan.

Die merkwaardige Nederlandse naam doet geen afbreuk aan het plezier als je ze ziet. Zoals laatst in mei, heel even, op de nieuwe pergola van mijn achterburen. Het rozerood van het mannetje knalde op mijn netvlies. Beslist een aanwinst voor het kleurenspectrum in de Driehoek.

Of iedereen blij is met deze vogel weet ik niet. Ze willen zich namelijk aan het eind van de winter wel eens tegoed doen aan knoppen van fruitbomen. Let wel: hun hoofdmenu bestaat uit bessen, zoals van meidoorn, braam, met daarnaast zaden van esdoorns en van kruiden zoals paardenbloem. Af en toe plukken ze een insect ergens vandaan.

In de winter schakelen ze over op zaad van essen, en als er te weinig essenzaad is kan je ze op boomknoppen zien foerageren, inderdaad ook op fruitbomen.

Dus laten we onze essen koesteren zolang de essentaksterfte niet definitief heeft toegeslagen!

Droogte en water geven

Van het bestuur
De afgelopen maanden is het fantastisch weer geweest met veel zon en weinig regen met als gevolg een behoorlijke droogte. Veel tuinders moesten hun planten water geven, vooral de jonge aanplant. Water uit de kraan mag je niet gebruiken om planten water te geven, daarvoor hebben we genoeg slootwater. Je zag dan ook veel tuinders met gieters in de weer.
Hier en daar zagen we ook elektrische pompen (met snoer of accu) water uit de sloot halen. Als bestuur vinden we het prima als hiermee een aantal planten water gegeven wordt, gieters gevuld worden of regentonnen. Maar, we willen niet dat pompen gebruikt worden om een hele tuin te beregenen. Een paar tuinders hebben gevraagd of ze een put mochten slaan om daar een handpomp op aan te sluiten. Een ondiepe put (4 tot 10 meter) lijkt ons geen probleem, maar elke put dient gemeld te worden bij: servicebureau@provincie-utrecht.nl. Je krijgt dan bericht of je mogelijk vergunningplichtig bent. Overigens loont het de moeite om op een natuurvriendelijke manier maatregelen te nemen om je tuin tegen droogte te beschermen cq water vast te houden. Zie elders in deze nieuwsbrief. En tot slot, lawaaimakende apparatuur mag alleen gebruikt worden op woens- en vrijdagmiddag tussen 16.00 en 18.00 uur en op zaterdag tot 11.00 uur.

Heggen

Van het bestuur
Na half juni hebben de meeste ligusterheggen gebloeid en hebben de bijen zich daar tegoed aan kunnen doen; dus nu is het tijd om je heg te snoeien. Wat dat snoeien betreft willen we nog even de puntjes op de i zetten. In ons huishoudelijk reglement staat: '*Om het open karakter van het tuinenpark te bevorderen willen we dat* ***heggen niet hoger zijn dan 70 cm*** *en niet breder dan 50 cm. Suggestie: kies struiken die interessant zijn voor insecten, bijen, vlinders en vogels. Ook een andere soort tuinafscheiding mag maximaal 70 cm hoog zijn'.* Er is in het verleden voor een aantal tuinen een uitzondering gemaakt vanwege verkeer en inkijk. Maar zo'n stuk heg mag niet hoger zijn dan ooghoogte, zodat je nog wel over de heg heen kunt kijken zonder dat je in de tuin kunt kijken.

Diefstallen

Van het bestuur
De afgelopen maand is er twee keer een diefstal gepleegd op een tuin (telefoons en een tas), terwijl de betrokken tuinder even op de tuin uit het zicht was. Dit is typisch de handelswijze van een insluiper die de situatie snel in zich opneemt en zijn slag slaat. Laat dus nooit tijdens je verblijf op de tuin je telefoon, portemonnaie of tas ergens uit het zicht liggen.
Doe bij diefstal altijd digitaal aangifte en stel het bestuur op de hoogte. Mocht je denken dat je een dader hebt gezien en een signalement hebt, neem dan contact op met onze wijkagent Tjerk Kramer (0900) 8844. Bij een heterdaad kun je direct 112 bellen. Wordt verder lid van de whatsapp alert 'Alert Moestuin-DeDriehoek' (aanmelden via Marcel Kok 0647045990, Arja Ottink 030 271 96 99. Deze whatsapp groep is alleen bedoeld om verdachte situaties te melden of om hulp te roepen, ook bij ongelukken.

Rare beestjes op De Driehoek

Stannie van den Besselaar

Kaneelglasvleugelwants. Wat een prachtig scrabblewoord én wat een prachtig beestje.
Je bent het misschien al eens tegengekomen op je tuin. Of anders misschien het *hertshooisteilkopje*, de *roodtipbasterdweekschild* of de *wilgenhoutrups*? Ze bestaan én ze leven op De Driehoek, maar waarschijnlijk heb je ze tot nu toe over het hoofd gezien. Alhoewel de wilgenhoutrups je echt niet snel zal ontgaan.

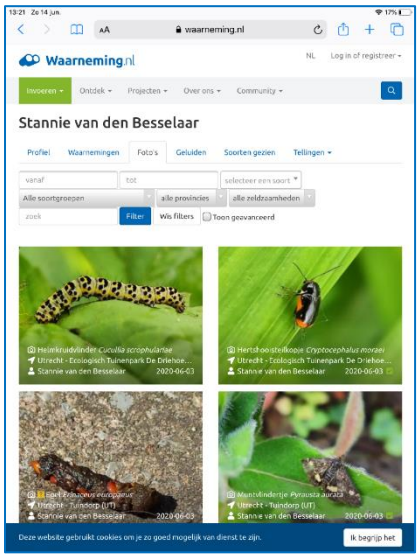

Met mijn mobiele telefoon maak ik foto's die ik sinds kort invoer op *Waarneming.nl*. De automatische soortherkenning geeft aan wat voor beestje (of plantje) het is. Hoe makkelijk kan het zijn! Als je meer wilt weten, geeft de website allerlei mogelijkheden voor extra informatie, echt teveel om op te noemen. Dus als je meer wilt weten van het leven op De Driehoek: bekijk de startpagina om wegwijs te worden, maar laat je niet afschrikken door de eindeloze mogelijkheden van *Waarneming.nl*

De Driehoek heeft een eigen plekje op de website: *Utrecht – Ecologisch Tuinenpark De Driehoek*. Klik op Ontdek, dan op Locatie en voer Driehoek in. Dan verschijnt er een lijst, met (onderaan) ons Tuinenpark. Je kunt dit gewoon bekijken, dus ook zonder dat je een account hebt aangemaakt.

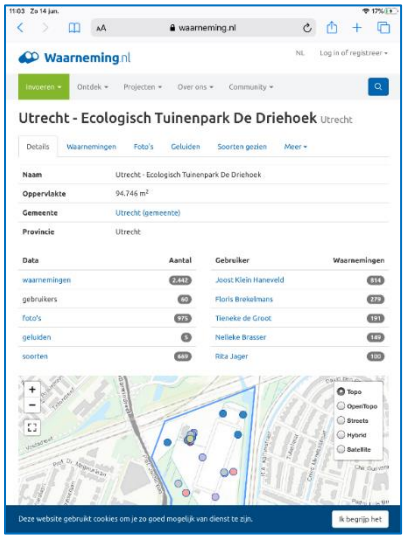

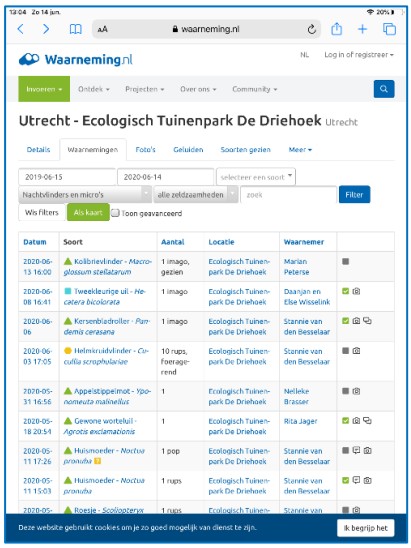

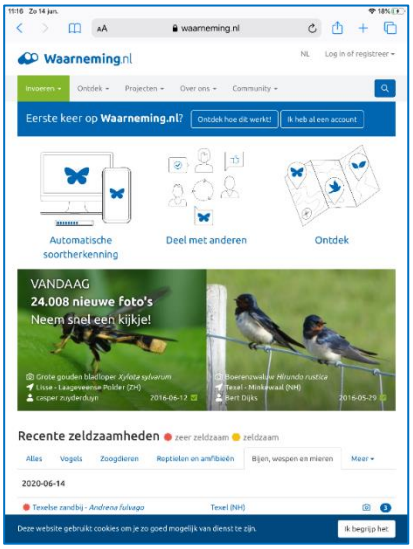

Klik onder het kaartje op '*toon waarnemingen*' (op dit screenshot net niet te zien) en dan verschijnt de lijst van wat er onlangs gezien is op ons park. Klik je op de datum van de waarneming, dan verschijnt alle informatie daarover. Klik je op de naam van de waarnemer, dan krijg je alle waarnemingen van die persoon te zien. Zo zijn er talloze zoekmethoden en filters in te stellen, bijvoorbeeld Nachtvlinders en micro's.

Weten wat anderen gezien hebben is leuk, maar veel leuker is het om zelf een account aan te maken, zodat je je eigen waarnemingen kunt invoeren. Je slaat dan twee vliegen in een klap: je helpt mee om de biodiversiteit op De Driehoek in kaart te brengen en je maakt je eigen persoonlijke (foto)archief van alle plantjes en beestjes die je gezien hebt.

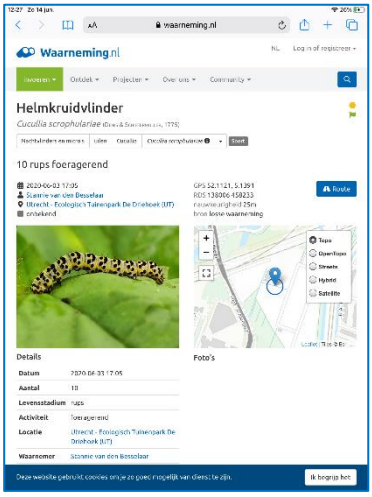

Als je een foto invoert, kun je extra informatie toevoegen, zoals aantal, levensstadium en activiteit. Maak je ergens een foutje of vergeet je iets? Geen probleem, want de meeste fotowaarnemingen worden gecheckt en waar nodig aangepast. Afhankelijk van je instellingen op je telefoon, worden tijdstip en locatie trouwens vanzelf ingevoerd.
Maar let op, voor sommigen is het verslavend. Zo wordt ons park ook regelmatig bezocht door een waarnemerskoppel dat in de loop der jaren totaal 137.782 waarnemingen (door heel Nederland) heeft ingevoerd. U bent gewaarschuwd!

Bomenbeheerplan

Van het bestuur
In maart hebben wij het bomen beheerplan ontvangen dat Mientjes Advies samen met ons heeft opgesteld. Zowel de bomen en struiken in de singels als de bomen op de tuinen van de tuinders zijn in kaart gebracht. Van elke boom op de tuinen is aangegeven wat voor soort boom het is, hoe zijn conditie is en of de boom waardevol is binnen het geheel van het tuinenpark.
Wanneer een boom het oordeel ‘niet waardevol’ heeft gekregen, betekent dit niet dat het bestuur nu stappen gaat ondernemen om die bomen direct kwijt te raken. Het betekent wel dat als een tuinder deze boom kwijt wil, het bestuur dit niet zal tegenhouden. Slechts voor een paar bomen zal het bestuur stappen ondernemen om deze te gaan kappen, bv omdat ze andere wel waardevolle bomen in de weg staan. Betrokken tuinders worden hier natuurlijk bij betrokken. Sommigen vinden dat het bestuur nu actief aan de slag zouden moeten gaan om lelijke of overlast gevende bomen of bomen in deplorabele toestand nu actief zouden moeten gaan kappen. Op zich geen slecht idee, maar zover zijn we nu niet.

Sommige bomen zijn duidelijk veel groter geworden dan ooit de bedoeling was op een tuinenpark. Denk bijvoorbeeld aan de volledig uit hun voegen gegroeide kerstbomen. Iemand kan denken dat het leuk is een walnotenboompje te planten zonder een idee te hebben hoe gigantisch een notenboom kan worden.

De Driehoek is een volkstuinenpark en geen bos. Daarom hebben wij gesteld dat bomen die je op De Driehoek op je tuin wil aanplanten niet hoger dan 5 meter mogen zijn/worden. Als ze dat van nature wel zouden worden, moeten ze zo gesnoeid worden dat ze onder de 5 meter blijven. Zie de richtlijn van de AVVN voor kleine tuinen: https://avvn.nl/media/attachment/156.pdf. En natuurlijk zien wij het liefst dat tuinders fruitbomen in allerlei soorten en maten aanplanten. Dit betekent niet dat wij de hoge bomen die nu op het tuinencomplex staan gaan kappen (eiken of berken bv), omdat zij intussen voor een groot deel het beeld van het park bepalen en nu dus waardevol zijn. Maar wij willen er nu niet méér van.

Even kennismaken

tuin 91

Sinds kort ben ik, Wilma van Twist, de trotse huurder van tuin 91.
Ik woon met plezier al heel lang in Utrecht maar ik ben opgegroeid in het noorden van het land met veel lucht, ruimte en licht. Licht , lucht en ruimte mis ik in mijn stadstuin, maar vind ik hier op het mooie tuinencomplex.

Ik ben dan ook gestart om zo veel mogelijk licht in de tuin te krijgen en heb met hulp van een aantal mensen van de tuin al het bamboe en de coniferen verwijderd. Ik ontdek nu langzaam aan wat de tuin allemaal te bieden heeft, iedere week staat er weer iets anders in bloei. Ik ervaar het park als een klein dorp, met aardige en behulpzame mensen.
Mijn dochter Jorine is al even enthousiast, we hebben nog geen strak plan maar samen gaan wij er waarschijnlijk een mooie siertuin van maken, waarin ook ruimte is voor fruit en wat gewassen.

tuin 119-1

“Ik ben Annette, nieuwe huurder van tuin 119-1, aan de rand van dit prachtige park. Als bezoeker kom ik al jaren op de Driehoek. Een aantal jaren geleden heb ik mijzelf ingeschreven op de wachtlijst.
Sinds april ’20 was het dan zover en kon ik aan de slag. Er stond nog niet veel in, maar alles was mooi voorbereid door de vorige huurder om de tuin te gaan vullen. Voorlopig is het een combinatie van fruitbomen/struiken, wat groente en kruiden, en vooral bloemen. Het is een fijne plek, en hoewel ik uiteindelijk hoop een grote tuin te kunnen huren, ben ik er erg blij mee! Loop gerust eens langs om te kijken.....”
groetjes, Annette

Tuinnummers

Van het bestuur
Bezoekers en de tuincommissie lopen regelmatig tegen het feit aan dat op verscheidene tuinen het nummer ontbreekt. Dat is dus gewoon lastig. Daarom de dringende vraag het nummer van de tuin op het hekje of huisje aan te brengen. Een tijdje geleden zijn bordjes met het tuinnummer uitgereikt. Als dat zoek is kun je creatief een andere oplossing vinden.

Meer milieuvriendelijke materialen

Jan Willem Arends, 95L

Milieuvriendelijke materialen zijn op ons tuinenpark aan een voorzichtige opmars begonnen. De wanden van huisje 30 bestaan uit ruwe Douglashouten planken met daarin tweedehands kozijnen. Op tuin 36 staat een zelf ontworpen en gebouwd huisje. Het huisje is – heel bijzonder – voor driekwart open. Het skelet ervan bestaat uit tamme kastanjehouten stammen, eiken en Douglas balken, en dat is afgedekt met ruwe Douglas planken. In de tuin wordt stro gebruikt om grond mee af te dekken.

Tussen tuinen 38 en 39 is een fraaie takkenril aangebracht. (Jammer alleen dat de staanders geïmpregneerde rondhouten zijn.) Een takkenril is een ideale schuilplaats voor allerlei dieren.

Op tuin 71 is recentelijk een pergola van tamme kastanjehout geplaatst. Ook deze is zelf ontworpen en gebouwd en gaat in de eerste plaats een kiwiplant ondersteunen. Mooi ding!
Het schuurtje op tuin 95L is een eigen ontwerp en zelf gebouwd, grotendeels van tweedehands materialen. Het dak is bedekt met EPDM en daarop zijn glazen platen, grind, grond en planten aangebracht. Dit is pas echt een groen dak want gekochte groene daken bevatten veel plastic. In de tuin worden bonenplantjes met kooitjes van takjes beschermd tegen vraat door houtduiven.

Op vele tuinen worden houtsnippers ingezet als bodembedekking en in sommige bruin golfkarton. Steeds meer mensen lijken hennep en vooral sisal aan te wenden om bijvoorbeeld bonenstaken bij elkaar te binden, en steeds vaker zijn die bonenstaken takken of bamboestokken i.p.v. metalen of plastic buizen.
Past u ook milieuvriendelijke materialen toe? Geef het door aan nieuwsbrief@driehoektuin.nl.

Nadere informatie:
36 Leverancier hout: www.kastanjehout.nl. Kosten hout en dakpanplaten: €1400,-.
71 Leverancier hout: Van Vliet, Langbroek. Kosten: €250,-.
95L Leverancier EPDM: www.jorny.nl. Kosten EPDM: €57,-. Totale kosten circa €250,-.

Behandel onbehandeld hout eens met gekleurde lijnolie

Jan Willem Arends, 95L

Lijnolie maakt hout waterafstotend. Hout dat met lijnolie is bestreken gaat behoorlijk lang mee. Hoe lang is onder meer afhankelijk van de grootte van het dakoverstek, het aantal keren dat de behandeling wordt herhaald (eens per twee, drie jaar), en de kwaliteit van het hout.

Lijnolie maakt kaal vurenhout lichtgeel, en verdonkert door de jaren heen. Lijnolie kan met pigmenten worden gekleurd, ook met natuurlijke. (Dat deden kunstschilders tot ongeveer halverwege de negentiende eeuw, toen verf in tubes beschikbaar kwam.)

Inmiddels heb ik een proefje gedaan met de toevoeging van gele, oranje en rode oker (natuurlijke ijzerverbindingen) aan lijnolie en de aanbrenging daarvan op vurenhout. Het resultaat is zichtbaar op het informatiebord bij het Pannedak.

Hoe meer pigment in de lijnolie hoe donkerder en ondoorzichtiger het resultaat. Het is verstandig om het hout vooraf op te ruwen. De lijnolie aanbrengen met een kwast en eventueel daarna met een doek afvegen. (Doek uitgespreid goed laten drogen!) Als de temperatuur overdag hoger is dan 20 graden dan droogt de lijnolie in anderhalve dag tot twee dagen.

De genoemde pigmenten zijn gratis bij mij af te halen - voor klussen op de Driehoek natuurlijk.

Careyn

Van het bestuur

Misschien heeft niet iedereen het gemerkt maar de bewoners van het zorgcentrum Tuindorp Oost zijn begin juni verhuisd naar het nieuwe gebouw langs de weg naar de Driehoek. Dat betekent dat Lithos nu gaat beginnen met de sloop van het restant van de hoogbouw en van het lage gedeelte van het oude zorgcentrum. Dit zal wel weer geluidsoverlast geven. Ondertussen schiet de bouw van het eerste appartementengebouw behoorlijk op.

Lithos verspreidt van tijd tot tijd een digitale nieuwsbrief waarvoor je je kunt aanmelden: projectontwikkeling@lithos.nl en ze hebben een facebook pagina: https://www.facebook.com/hofvantuindorp/ .

Tips bij droogte

Maak voor het zaaien of planten de grond één dag eerder (niet te) nat. Voer de grondbewerking uit vlak voor het planten of zaaien. Druk na de grondbewerking de grond goed aan, rollen is daarbij een goed idee, anders gewoon met de voet overlopen en aandrukken. Zo kan de vochtaanvoer vanuit de ondergrond verder gaan: capillaire werking van de grond

Zaaien

Nadat de grond goed aangedrukt is harkt u alleen het bovenste laagje los, net diep genoeg om te kunnen zaaien. Giet water in het zaaigeultje en laat dit bezinken. Daarna zaad afdekken met licht vochtige grond. Druk dan alleen het laagje grond boven het zaairijtje aan.
Op pas gezaaide groenten water geven met een fijne druppel, zo vermijdt u korstvorming van het bovenste laagje. Men kan ook pas gezaaide groenten afdekken met een doek of jute(zak). Hierop water geven en regelmatig controleren op vochtigheid onder het doek. Enkele dagen voor de kieming het doek verwijderen. Afdekken van pas gezaaid goed met gaatjesfolie of acryldoek kan ook uitdroging voorkomen.
Geef ‘s avonds water, maar wie water geeft moet blijven water geven. Eénmaal water gegeven na het zaaien moet u blijven doorgaan, tot er regen valt, anders loopt u het risico op uitdrogen van het kiempje.

Planten

Planten gebeurt ook het best in een vochtige grond. Water geven de dag voor het planten tot de grond weer licht vochtig is indien nodig. Giet water in ieder plantgat en vul na het planten aan met een licht vochtige grond. Daarna de planten aangieten in het plantgat. De volledige plantoppervlakte water geven is niet nodig. Pas als de grond rond het onlangs geplante plantje droog is, giet u nogmaals aan.
Dagelijks water geven in de moestuin is af te raden. Geef voldoende water in één keer, met een fijne druppel. Geef desnoods op één avond twee keer water, met een tussenperiode van één uur. Wacht daarna meerdere dagen tot de grond weer te droog dreigt te worden. Dagelijks water geven veroorzaakt zwakke planten met een te klein wortelstelsel.
Ook het groeistadium van de plant is belangrijk; planten in het oogststadium moeten meer water krijgen.

Als je water gegeven hebt aan al langere tijd geplante gewassen, schoffel de grond dan de volgende dag. Maak enkel de bovenste millimeters van de grond los. Dit los gemaakte laagje beperkt de verdamping van de ondergrond.
Verwijder zoveel mogelijk onkruid. Onkruid verdampt het kostbare water in de ondergrond. Laat het gewiede onkruid gewoon liggen, het vormt een mulch laag net als een fijn laagje compost of gemaaid gras. Mulch vormt een isolerende laag tussen grond en lucht, voorkomt hoge bodemtemperaturen en remt zo de verdamping van water.

Grond die weinig organisch materiaal bevat droogt sneller uit. Het is dus van groot belang om de algehele conditie van je tuingrond te verbeteren door zo veel mogelijk organisch materiaal/ compost in de grond te verwerken. Hierdoor wordt het water vastgehouden.
Misschien ten overvloede: gebruik alleen water uit de sloot!

Zijpaden

Van het bestuur

De zijpaden van de Driehoek zien er nog steeds heel mooi uit mede dankzij het droge weer. Toch zie je al hier en daar aan de kanten het onkruid weer de kop op steken. Het middenstuk van de paden is bij de renovatie flink omgewoeld, dus daar zal nu niet direct onkruid gaan groeien. Om de paden in goede conditie te houden willen we de betrokken tuinders vragen om de paden absoluut onkruid vrij te houden. Geregeld dus even met de schoffel langs die zijkanten: kost nauwelijks tijd en hoe vaker je dit doet hoe makkelijker dit is en dan blijven die paden mooi. We gaan er streng op toezien. Wel het verzoek om het deel waar grit op is gestrooid zoveel mogelijk in tact te laten en daar dus niet te gaan schoffelen. Liefst met de hand het onkruid daar weg halen. We gaan ook proberen daar geregeld met een brander overheen te gaan.

Algemene Ledenvergadering

Van het bestuur

Op 21 maart was de Algemene Ledenvergadering gepland, maar die is natuurlijk niet door kunnen gaan. Wettelijk is uitstel mogelijk gemaakt tot 1 november en het bestuur is bezig zich te beraden op een manier om de ALV te houden, waarbij de leden voldoende gelegenheid krijgen zich uit te spreken over de gang van zaken. Op de agenda stonden verhoging van de 'boetes' voor gemiste werkdagen en van de contributie. Deze punten willen we uitstellen. Dit jaar zullen beide bedragen niet verhoogd worden.

Een heel fijne zomer gewenst!